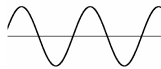


INSTRUKCJA OBSŁUGI

Skin scrubber F-902



Peeling kawitacyjny:



Peeling kawitacyjny jest to oczyszczanie skóry za pomocą wibracji ultradźwiękowej. Pozwala on nie tylko na dokładne usunięcie nadmiaru sebum z porów i mieszków włosowych, ale również na pozbycie się zaskórników. Oczyszczanie i złuszczenie naskórka następuje za pomocą zjawiska kawitacji, które zachodzi, gdy wilgotną skórę potraktuje się falami ultradźwiękowymi.

METODYKA ZABIEGU SYIS:

1. Do demakijażu wykorzystujemy **mleczko SYIS**. Preparat zawiera olej z pestek winogron o działaniu kojącym i ujędrniającym. Mleczko zawiera również mocznik o działaniu silnie zmiękczającym, zapewniającym lepsze wchłanianie substancji aktywnych w głąb skóry.
2. Nakładamy **peeling enzymatyczny SYIS**, na którym wykonujemy masaż. Enzymem rozpuszczającym komórki jest Bromelina pozyskiwana z owoców ananasa. Owoc dodatkowo zawiera witaminę C mającą kluczową rolę w likwidowaniu przebarwień.
3. Zmywamy resztki peelingu jednorazową **chustą zabiegową**.
4. Tonizujemy skórę **tonikiem antybakteryjnym SYIS**, aby przywrócić jej naturalne pH . Intensywność zabiegu ustawiamy do odczuć klienta, pamiętając aby skóra była cały czas zwilżana,
Należy poinformować klienta o odczuciach tj. delikatne mrowienie, pischczenie w uszach, metaliczny posmak w ustach
Szpatułkę trzymamy pod kątem 45stopni
Czas zabiegu nie powinien przekroczyć 15-20 minut,


Wskazania:

- usuwa zanieczyszczenia skóry
- bezboleśnie i dokładnie czyści skórę twarzy, szyi i dekoltu
- usuwa martwe komórki skóry
- uwalnia pory od nadmiaru łoju, bakterii i substancji toksycznych
- regeneruje skórę oraz mięśnie mimiczne
- przyspiesza mikrokążenie skóry
- pomaga w leczeniu trądziku poprzez swoje działanie sterylizujące

Przeciwwskazania:

- Cięża,
- Rozrusznik serca,
- Nowotwory, guzki niewiadomego pochodzenia,
- Zakażenia wirusowe, bakteryjne i grzybicze,
- Przerwana ciągłość skóry,
- Przy aparacie na zębach, pytać o odczucia.

Praca z urządzeniem:

1. Wciśnij przycisk „MODE B”, a następnie STATE  by wybrać peeling kawitacyjny
2. Osobie poddanej zabiegowi zawiąż pas na nadgarstku.
3. Przygotuj płatek nasączony tonikiem.
4. Przyłóż szpatułkę do skóry pod kątem 45 stopni i przesuwaj naprzód.
5. Zwiększ intensywność przyciskiem góra/dół „ENERGY” odpowiednio do odczuć klienta.

Sonoforeza

Zabieg sonoforezy polega na wtłaczaniu w głąb naskórka substancji aktywnych za pomocą ultradźwięków emitujących ze szpatuły z peelingu kawitacyjnego.

METODYKA ZABIEGU SYIS:

1. Do demakijażu wykorzystujemy **mleczko SYIS**. Preparat zawiera olej z pestek winogron o działaniu kojącym i ujędrniającym. Mleczko zawiera również mocznik o działaniu silnie zmiękczałym, zapewniającym lepsze wchłanianie substancji aktywnych w głąb skóry.
2. Nakładamy **peeling enzymatyczny SYIS**, na którym wykonujemy masaż. Enzymem rozpuszczającym komórki jest Bromelina pozyskiwana z owoców ananasa. Owoc dodatkowo zawiera witaminę C mającą kluczową rolę w likwidowaniu przebarwień.
3. Zmywamy resztki peelingu jednorazową **chustą zabiegową**.
4. Tonizujemy skórę **tonikiem antybakteryjnym SYIS**, aby przywrócić jej naturalne pH.
5. Za pomocą sonoforezy wykonujemy zabieg mający na celu wzmocnienie naczyń krwionośnych oraz podniesienie odporności skóry na czynniki fizyczne. Falami ultradźwiękowymi wprowadzamy w głębokie warstwy skóry wybraną **ampułkę SYIS**. Zabieg przeprowadzamy z użyciem substancji sprzęgającej – **żel chłodzący ACTIV AMPUŁKA COLLAGEN pure 100%**
Ampułka kolagenowa zawierająca rozpuszczony kolagen zatrzymujący wodę w skórze .



WZMACNIAJĄCA AMPUŁKA DO CERY NACZYNIOWEJ

Zawiera wyciąg z perłkowca japońskiego bogatego w rutynę uszczelniającą naczynia krwionośne.

Olej rycynowy wzmacnia suchą skórę, a zawarty w ampułce retinol oraz witamina E zapobiegają powstawaniu wolnych rodników. Dzięki olejkiwki cytrynowemu ampułka ma działanie antybakteryjne.



AMPUŁKA NAWILŻAJĄCO-ODŻYWCZA


Zawiera hydrolizowane proteiny mleczne, przypominające naturalne NMF (naturalny czynnik nawilżający). Ampułka ma działanie liftujące.



Przeciwwskazania:

- Ciąża,
- Rozrusznik serca,
- Nowotwory, guzki niewiadomego pochodzenia,
- Zakażenia wirusowe, bakteryjne i grzybicze,
- Przerwana ciągłość skóry,
- Przy aparacie na zębach, pytać o odczucia.

Praca z urządzeniem:

1. Wciśnij przycisk „MODE B”, a następnie STATE  by wybrać sonoforezę z intensywnym mikromasażem.
1. Osobie poddanej zabiegowi zawiąż pas na nadgarstku.
2. Przygotuj odpowiednią ampułkę wraz żelem do ultradźwięków i zaaplikuj na twarz klienta,
3. Przyłóż szpatułę do skóry klienta zagięciem ku górze
2. Zwiększ intensywność przyciskiem góra/dół „ENERGY” odpowiednio do odczuć klienta.
4. Ustaw żadaną wartość intensywności. Domyślny czas zabiegu ustawiony na 15 minut.

GALWANIZACJA:

To zabieg z użyciem prądu stałego, dzięki któremu możemy wywołać przekrwienie bądź złagodzić podrażnioną skórę. Możemy także wtlaczać substancje ulegające dysocjacji elektrolitycznej.

METODYKA ZABIEGU SYIS:

1. Do demakijażu wykorzystujemy **mleczko SYIS**. Preparat zawiera olej z pestek winogron o działaniu kojącym i ujędrniającym. Mleczko zawiera również mocznik o działaniu silnie zmiękczającym, zapewniającym lepsze wchłanianie substancji aktywnych w głąb skóry.
2. Nakładamy **peeling enzymatyczny SYIS**, na którym wykonujemy masaż. Enzymem rozpuszczającym komórki jest Bromelina pozyskiwana z owoców ananasa. Owoc dodatkowo zawiera witaminę C mającą kluczową rolę w likwidowaniu przebarwień.
3. Zmywamy resztki peelingu jednorazową **chustą zabiegową**.
4. Tonizujemy skórę **tonikiem antybakteryjnym SYIS**, aby przywrócić jej naturalne pH.

5. Za pomocą prądu galwanicznego wykonujemy zabieg mający na celu wzmocnienie naczyń krwionośnych oraz podniesienie odporności skóry na czynniki fizyczne.

PRACA Z URZĄDZENIEM:

1. Wciśnij przycisk MODE 2 aby wybrać opcję - galwanizacja.
2. Osobie poddanej zabiegowi zawiąż pas na nadgarstku pod który aplikujemy płatek kosmetyczny zwilżony wodą
3. Na twarz aplikujemy gazę zwilżoną wodą
4. Wybierz przyciskiem LEAD galwanizację dodatnią **0** lub ujemną **I**
5. Przyłóż szpatułę do skóry klienta zagięciem ku górze. PAMIĘTAJ podczas wykonywania zabiegu nie odrywamy szpatuły od twarzy klienta
5. Intensywność dobieramy indywidualnie do klienta przyciskiem „INTENSITY”
6. Czas zabiegu maksymalnie 15minut

DEZYNFEKCJA SZPATUŁY PO ZABIEGU

Przed każdym zabiegiem szpatułę dezynfekujemy preparatem **AHD 2000**, który aplikujemy na płatek kosmetyczny i dokładnie przecieramy. Po zabiegu do dezynfekcji stosujemy **AERODESIN 2000**.

UWAGI:

1. Nie należy trzymać szpatuły w jednym miejscu zbyt długo ponieważ może dojść do oparzenia skóry.
2. Przed podłączeniem urządzenia do prądu upewnij się, że wartość zasilania urządzenia odpowiada wartości lokalnej instalacji elektrycznej.
3. Nie należy samodzielnie rozkręcać lub naprawiać urządzenia.
4. Uważnie obchodź się ze szpatułą, aby jej nie uszkodzić.
5. Po zabiegu dokładnie wyczyść szpatułę,
Podczas wykonywania jakiegokolwiek zabiegu klienta trzyma elektrodę bierną w celu zamknięcia obwodu.
Peeling kawitacyjny wykonujemy na wilgotnej powierzchni.
Zabieg sonoforezy wykonujemy dodatkowo z żelem do ultradźwięków

GWARANCJA:

Warunki gwarancji:

1. Podstawą reklamacji jest oryginalny dowód zakupu (paragon/faktura).
2. Na wszystkie produkty z tytułu niezgodności towaru z umową zakupione w firmie ACTIV przyznawana jest 12 miesięczna gwarancja.
3. Koszty przesyłki reklamowanego produktu pokrywa zamawiający.
4. Zgłoszenie reklamacyjne musi być wypełnione czytelnie i zawierać:
 - dokładny adres reklamującego,
 - oryginalny dowód zakupu,
 - kontakt telefoniczny,
 - dokładny opis usterki,

