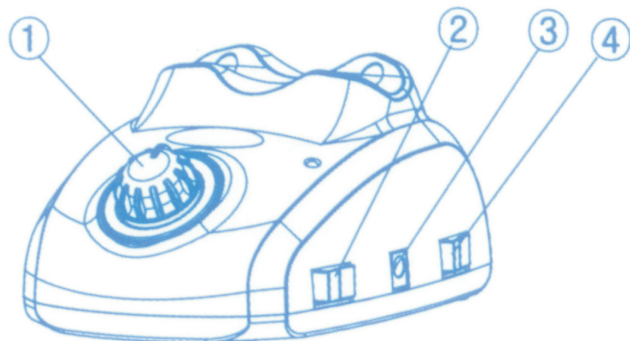


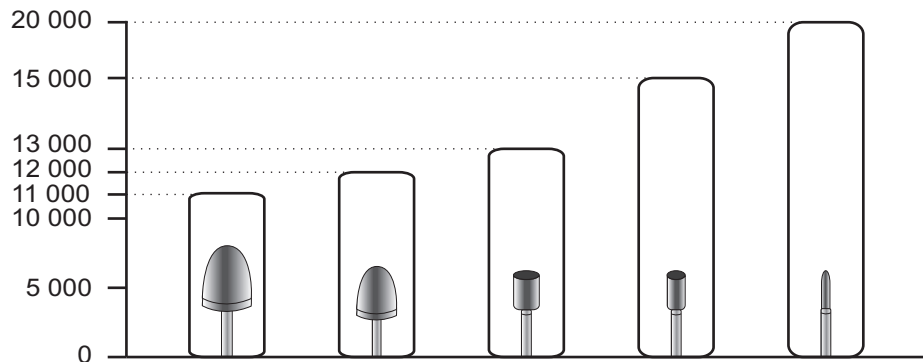
### UWAGA!!!

PRZED WŁĄCZENIEM URZĄDZENIA DO SIECI NALEŻY SPRAWDZIĆ CZY PRZEŁĄCZNIK WYSOKOŚCI NAPIĘCIA JEST USTAWIONY NA 220 V, WŁĄCZENIE URZĄDZENIA USTAWIONEGO NA 110 V SPOWODUJE JEGO SPALENIE.



1. Regulacja obrotów
2. Zmiana kierunku obrotów
3. Gniazdo wtykowe głowicy
4. Włacznik pracy (bez użycia pedału)
5. Przełącznik ręka / noga
6. Gniazdo wtykowe pedału
7. Przewód zasilający
8. Wybór napięcia

ZALECANE PRĘDKOŚCI W ZALEŻNOŚCI OD RODZAJU FREZU



### BAZA: DANE TECHNICZNE


- zasilanie 100/220v / 50hz
- ergonomiczna obudowa
- obroty prawe i lewe
- włącznik i regulacja obrotów bazie
- płynna regulacja obrotów w zakresie od 0-20 tys.
- średnica frezów 2.35
- raczka twist-lock (wymiana freza jednym ruchem)

MODEL	ZASILANIE	WYMIARY			WAGA
		W	D	H	
ACTIV 90	100/220V	117	154	72	882 g

### GŁOWICA: DANE TECHNICZNE

GŁOWICA	OBROTY	MOMENT OBROTOWY	WYMIARY		WAGA
			L	Φ	
ACTIV 90	0~20,000	5.71 mNm*	131	21.2	162 g

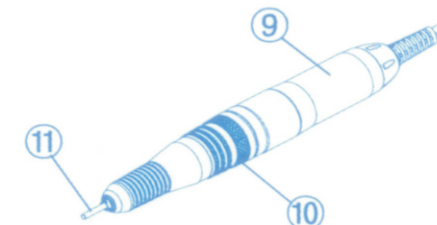
\* moc około 90 W



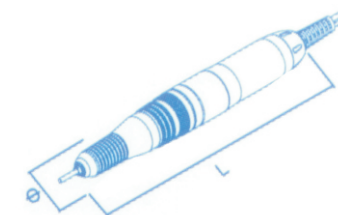
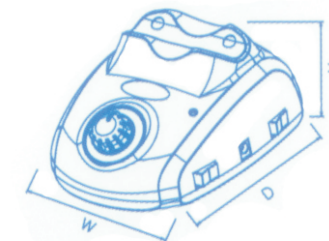
12. Stojak na głowicę
13. Kluczyk
14. Pedał

### UWAGA!!!

Odblokowanie uchwytu w czasie pracy spowoduje uszkodzenie urządzenia. Wymiana frezów przy włączonym silniku powoduje uszkodzenie sprzęgła. Uszkodzenie to nie podlega gwarancji. Wymiana freza powinna nastąpić w pozycji otwartej uchwytu (odblokowanej) i w tym czasie frezarka musi być wyłączona.



9. Silniczek
10. Uchwyt
11. Frez



# KARTA GWARANCYJNA

## Warunki gwarancji

Karta gwarancyjna jest ważna tylko z dowodem zakupu

1. Okres gwarancji produktu trwa 12 miesięcy od dnia zakupu.
2. Usterki produktu ujawnione w okresie gwarancyjnym będą usuwane bezpłatnie w terminie 31 dni roboczych od dnia dostarczenia produktu do autoryzowanego punktu serwisowego .  
okres ten może się wydłużyć o czas dostawy elementów z fabryki
3. Warunkiem wykonania naprawy jest dostarczenie produktu na koszt własny, z kartą gwarancyjną, dowodem zakupu, numerem telefonu kontaktowego, opisem usterki, oraz w jakiej sytuacji powstała.
4. Gwarancją nie są objęte:
  - a) zapylenia głowicy
  - b) bezpieczniki i przewody oraz ich wymiana
  - c) mechaniczne uszkodzenia produktu oraz wywołane nimi wady
  - d) uszkodzenia i wady na skutek:
    - niewłaściwego lub niezgodnego z instrukcją użytkowania, przechowywania i konserwacji
    - samowolnych (dokonanych przez użytkownika lub inne nieupoważnione osoby) napraw, przeróbek lub zmian konstrukcyjnych
    - nieprawidłowego napięcia zasilania
    - zdarzeń losowych (np. powódź, pożar, zalanie cieczą, wyładowania atmosferyczne)
  - e) elementy głowicy frezującej zużywające się (łożyska, szczotki)
  - f) przegrzania elementów - termik, grzałka, transformator

.....  
podpis sprzedawcy

.....  
pieczęć

L.P.	Data sprzedaży	Data naprawy	Opis naprawy, pieczęć i podpis

Nr fabryczny .....

Data sprzedaży .....

# INSTRUKCJA UŻYTKOWANIA KARTA GWARANCYJNA

## FREZARKA KOSMETYCZNA ACTIV 90

ACTIV  
power



PRZED UŻYTKOWANIEM FREZARKI  
ZAPOZNAJ SIĘ Z INSTRUKCJĄ

